




Welkom op de goednieuwe Techlink website!

Aanloggen op de nieuwe website: dit doe je de eerste keer met uw hoofdaccount.

- Wanneer u zich voor de eerste keer aanmeldt, zal u gevraagd worden om verschillende velden in te vullen. Uw ondernemingsnummer en het bij Techlink gekende hoofd e-mail adres, zijn hier de belangrijkste velden. Indien u dit e-mailadres niet kent, gelieve dan contact op te nemen met uw Account Manager, Dirk Baetens via consult@techlink.be

Lid worden Webshop Een installateur vinden Contact **Carole**  Nederlands ▾

 Over ons ▾ Uitgebreid aanbod ▾ Expertisegebieden ▾ Actueel ▾ Events ▾ Publicaties ▾



Eerste login

Wanneer u voor de eerste keer inlogt, vult u de verschillende velden in die worden gevraagd. Uw bedrijfsnummer en het e-mailadres dat bij Techlink bekend is, zijn de belangrijkste velden. Bent u niet zeker van dit e-mailadres, neem dan contact op met info@techlink.be.

Naam

Voornaam

Functie

BTW-nummer

Voer het btw-nummer van je bedrijf in (normaal gesproken beginnend met BE).

E-mailadres

Voer het e-mailadres in waarmee u bekend bent bij Techlink. Dit is normaal gesproken het e-mailadres dat wordt gebruikt voor facturering.

Voorkeurstaal

Nederlands ▾

Dit is de standaardtaal die wordt weergegeven wanneer u zich aanmeldt op de site. Het is ook de voorkeurstaal die wordt gebruikt wanneer we via e-mail met u communiceren.

Validate

- Bovenaan de website verschijnt een groen vak om aan te geven dat er een e-mail is verzonden naar het opgegeven adres. Deze e-mail bevat instructies om je account te activeren en uw wachtwoord in te stellen. Als u geen toegang meer hebt tot dit e-mailadres, neem dan contact met ons op via communication@techlink.be
- Zodra je u een account hebt aangemaakt, komt u automatisch op de pagina "Mijn account" terecht, waar u de interesses kan bepalen om uw surfervaring te personaliseren.
- **OPGELET:** De hoofdaccount kan meerdere gebruikers aanmaken. Hiervoor moet je op "Mijn contacten" klikken (rechtsboven op de webpagina). Klik vervolgens op de knop "Een individueel contact uitnodigen" om een enkele gebruiker toe te voegen, of op "Een lijst met contactpersonen toevoegen" om meerdere mensen tegelijk uit te nodigen. UW contacten zullen een e-mail ontvangen met de melding dat er een aanvraag voor een nieuw wachtwoord is gedaan via de Techlink website. De e-mail bevat een link waarop uw contact klikt om in te loggen. De link leidt uw contactpersoon door naar een pagina waar het wachtwoord kan worden ingesteld.
- Vanaf nu kan u inloggen op de site met het e-mailadres en het nieuwe wachtwoord.

Is één van uw collega's reeds ingeschreven op de Techlink website?

Vraag dan aan de persoon in kwestie om u als contact toe te voegen via het menu "Mijn contacten".

Heeft u nog vragen?

Neem contact op met ons via: communication@techlink.be